



















Rang	Entreprise	Région		CA éditions 2007 (1)	CA total 2007	Effectif total 2007	Effectif R&D
1	DASSAULT SYSTEMES	IDF		1 258,8	1 258,8	7 459	3 349
2	SOPRA GROUP - AXWAY	IDF		265,0	1001,4	11 300	1 100
3	CEGID	RA		207,4(2)	241,1	2 000	450
4	GL TRADE	IDF		203,2	203,2	1 400	550
5	ILOG	IDF		123,2	123,2	804	199
6	GFI INFORMATIQUE	IDF		120,0	688,5	9 534	160
7	AVANQUEST SOFTWARE	IDF		113,8	113,8	670	200
8	LINEDATA SERVICES	IDF		100,0	164,8	960	200
9	GENERIX GROUP	NPDC		74,0	75,0	550	165
10	ESI GROUP	IDF		68,9	68,9	675	196
11	CEGEDIM ACTIV (Groupe Cegedim)	IDF		60,0	62,2	430	250
12	BERGER-LEVRAULT LOGICIELS	MP		57,2	57,2	628	195
13	FIDUCIAL INFORMATIQUE	RA		40,0	44,0	400	85
14	INFOVISTA	IDF		39,8	39,8	250	86
15	SAB (Groupe)	IDF		36,0	36,0	420	200
16	VVEO	IDF		35,0	55,0	564	80
17	ARES	IDF		29,1	411,0	1 980	55
18	ORSYP	IDF		28,2	28,2	230	57
19	MISSLER SOFTWARE	IDF		27,1	27,1	220	80
20	CAST	IDF		26,1	30,6	208	54
21	ESKER	RA		25,9	25,9	270	56
22	COHERIS	IDF		25,3	32,6	345	48
23	ETAJ	IDF		22,0	70,0	420	35
24	CYLANDE	NPDC		21,5	27,5	279	93
25	LEFEBVRE SOFTWARE	PACA		21,0	21,0	191	48
26	IGE + XAO	MP		20,5	20,5	336	120
27	BODET	PDL		20,0	45,0	500	47
28	PLANISWARE	IDF		18,5	18,5	104	24
29	SYSTAR	IDF		18,3	18,3	140	31
30	DL SOFTWARE	IDF		18,0	25,5	201	42